



Geschwinde

Röntgenstraße 24
57439 Attendorn
Telefon (0 27 22) 5 48 41
Telefax (0 27 22) 5 28 37
eMail: info@geschwin.de

Projektbeschreibung

Entdecken Sie die Vielfalt – unsere Produkte können fast überall eingesetzt werden. Diese Auswahl an Anwendungsideen zeigt Ihnen, wie Sie mit uns Ihre kreativen Pläne verwirklichen und bleibende Akzente setzen können.

Geländer - Typ 5030

Dieses Geländer wartet mit einer feuerverzinkten, pulverbeschichteten Oberfläche und Details aus Edelstahl auf. Die Geländerstützen sind aus feuerverzinktem und pulverbeschichtetem Stahl gefertigt, der äußerst strapazierfähig und resistent gegen alltägliche Abnutzung ist.

Das Geländer 5030 ist in allen pulverbeschichteten RAL Farben mit einem Handlauf aus Edelstahl erhältlich. Wählen Sie das anthrazitfarbene Original für einen eleganten Look. Mit Befestigungs-Schrauben aus Edelstahl passen sich die Geländerstützen selbst unebenen Untergrund an. Der rechteckige Handlauf aus matt geschliffenem Edelstahl mit gerundeten Kanten ist auf eine Verwendung im Alltag ausgelegt.

Auf eine maximale Funktionalität ist die Geländerfüllung aus Verbundsicherheitsglas aufgebaut. Die Kanten poliert und die Ecken gebrochen, eine weiche Interpretation des industriellen Materials. Auf den Edelstahl-Klemmen steht das Sicherheits-Glas und wird fest im Griff gehalten. Es kann vor Blicken schützen und widersteht dem Wind.





Schlosserei + Metallbau
S+m

Geschwinde

Röntgenstraße 24
57439 Attendorn
Telefon (0 27 22) 5 48 41
Telefax (0 27 22) 5 28 37
eMail: info@geschwin.de

Neubau-Mehrfamilienhaus in Olpe

Unser Balkongeländer Typ 5030 besteht aus Stahl-Rechteckrohr-Stützen zur stirn- bzw. unterseitigen Befestigung. Die Stützen sind feuerverzinkt und können in RAL-Farben Pulverbeschichtet werden. Das rechteckige Handlaufprofil 50x30 mm besteht aus Edelstahl und ist geschliffen. Als Geländerfüllung können sowohl undurchsichtige, klare, als auch gefärbte Sicherheitsgläser gewählt werden, die durch Edelstahlklammern zwischen den Stützen gehalten werden.





Schlosserei + Metallbau
S+m

Geschwinde

Röntgenstraße 24
57439 Attendorn
Telefon (0 27 22) 5 48 41
Telefax (0 27 22) 5 28 37
eMail: info@geschwin.de

Neubau-Familienhaus in Attendorn

Es wurde ein pflegeleichtes und blickdichtes Balkongeländer gefordert, das die vordere Kante des Bodenbelages verdeckt. Das Handlaufprofil sollte in Edelstahl matt geschliffen gefertigt werden. Das Geländer sollte gestalterisch zur Hausfassade passen und diese aufwerten. Gleichzeitig sollte das Geländer leicht zu montieren und preiswert in der Anschaffung sein. Alle Stahlteile wurden feuerverzinkt und pulverbeschichtet in RAL 7016 matt.





Schlosserei + Metallbau
S+m

Geschwinde

Röntgenstraße 24
57439 Attendorn
Telefon (0 27 22) 5 48 41
Telefax (0 27 22) 5 28 37
eMail: info@geschwin.de

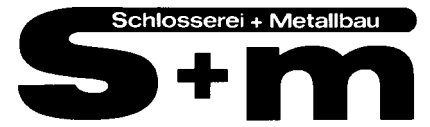
Neubau-Mehrfamilienhaus in Lennestadt-Grevenbrück

„An unserem neuen Mehrfamilienhaus in Grevenbrück sollten moderne, zur Fassade passende Balkongeländer erstellt werden, die einen Sicht- und Windschutz bieten. Wie gewohnt hat Olaf Geschwinde mit seinem Team wieder eine maßgeschneiderte Lösung geplant, gefertigt und geliefert.“

(Bauherrin: Linda Morina)

Balkongeländer aus Stahl feuerverzinkt & pulverbeschichtet / Edelstahl geschliffen /
Füllung in Verbundsicherheitsglas grau / matt. Klemmhalter Mod 42 aus Edelstahl





Geschwinde

Röntgenstraße 24
57439 Attendorn
Telefon (0 27 22) 5 48 41
Telefax (0 27 22) 5 28 37
eMail: info@geschwin.de

Einfamilienhaus in Neu-Listernohl

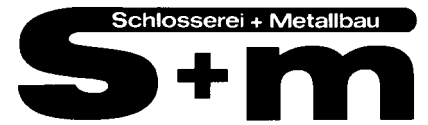
Das alte vorhandene verwitterte Holzgeländer auf der Terrasse sollte demontiert und entsorgt werden. Ein neues pflegeleichtes, langlebiges und korrosionsbeständiges wie auch transparentes und leichtwirkendes sicheres Terrassengeländer sollte fix und fertig geliefert und montiert werden. Die vordere Kante der Balkonplatte musste verdeckt werden. Der Blick von der Terrasse auf die Landschaft musste erhalten bleiben. Das Sicherheitsglas wurde in „Parsol grau“ ausgeführt.

Vorher



Nachher





Geschwinde

Röntgenstraße 24

57439 Attendorn

Telefon (0 27 22) 5 48 41

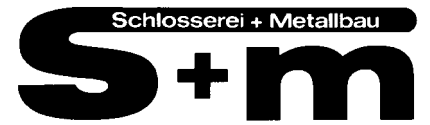
Telefax (0 27 22) 5 28 37

eMail: info@geschwin.de

Neubau-Mehrfamilienhaus in Olpe

Es wurde ein pflegeleichtes und blickdichtes Balkongeländer gefordert, das die vordere Kante des Bodenbelages verdeckt. Der Handlauf der Geländer ist aus Edelstahl edelmatt geschliffen. Gleichzeitig sollte das Geländer leicht zu montieren und preiswert in der Anschaffung sein. Das Verbundsicherheitsglas sollte in „matt“ ausgeführt werden und einen Sichtschutz geben. Passend zum Balkongeländer wurden auch die Brüstungsgeländer vor den bodenhohen Fenstern gestaltet.





Geschwinde

Röntgenstraße 24

57439 Attendorn

Telefon (0 27 22) 5 48 41

Telefax (0 27 22) 5 28 37

eMail: info@geschwin.de

Geländer-System Typ 5030



Brüstungsgeländer
Typ 5030

Windschutz
Typ 5030





Schlosserei + Metallbau
S+m

Geschwinde

Röntgenstraße 24
57439 Attendorn
Telefon (0 27 22) 5 48 41
Telefax (0 27 22) 5 28 37
eMail: info@geschwin.de

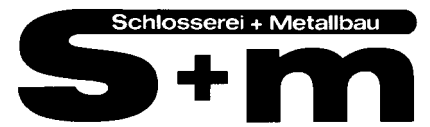
Verzinkung und Beschichtung / Das Duplex-Verfahren

In den letzten Jahren werden feuerverzinkte Bauteile mit steigender Tendenz zusätzlich beschichtet, um einen weiteren Schutz besonders beanspruchter Bauteile zu erreichen oder um farbliche Gestaltungswünsche und optimalen Korrosionsschutz zusammenzubringen.



Ihre Vorteile:

- Funktionell und dekorativ
- Sehr gute Optik – auch nach langer Gebrauchsdauer
- Deutlich erhöhte Schutzdauer durch Synergie-Effekt



Geschwinde

Röntgenstraße 24

57439 Attendorn

Telefon (0 27 22) 5 48 41

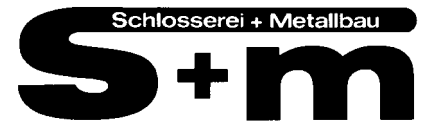
Telefax (0 27 22) 5 28 37

eMail: info@geschwin.de

Umbau-Mehrfamilienhaus in Olpe-Rhode

Balkongeländern und passende Brüstungsgeländer vor den bodenhohen Fenstern. Die Balkongeländer haben einen zusätzlichen Obergurt und den Klemmhalter MOD42 aus Edelstahl matt erhalten. Die Brüstungsgeländer haben senkrechte Füllstäbe. Alle Stahlteile wurden feuerverzinkt und pulverbeschichtet.





Geschwinde

Röntgenstraße 24

57439 Attendorn

Telefon (0 27 22) 5 48 41

Telefax (0 27 22) 5 28 37

eMail: info@geschwin.de

Einfamilienhaus in Finnentrop

Für einen Holzbalkon sollte ein modernes Geländer mit Sichtschutz und leichtem Windschutz erstellt werden. Die Geländerstützen sollten in der gleichen RAL-Farbe wie die Balkonkonstruktion pulverbeschichtet werden. Die Geländerstützen wurden stirnseitig an die Balkonbalken befestigt. Das Balkongeländer sollte als Gestaltungselement die Fassade des Neubaus aufwerten.



Glas und Edelstahl:

Die perfekte Kombination für ein eindrucksvolles Geländer

Schlichte Eleganz mit geprüfter Sicherheit.

DIN EN 12600 geprüft.*

Kombinieren Sie Glas und Edelstahl mit einem der vielen Glasbefestigungen von Q-railing. Was auch immer Sie sich vorstellen, wir haben die passende Befestigung: gebürsteter oder polierter Edelstahl, Zinkdruckguss, unbehandelt, matt verchromt oder pulverbeschichtet.

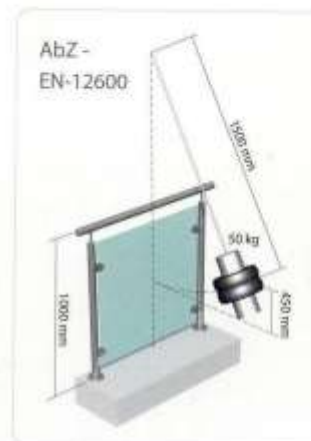
Geländersysteme sollen nicht nur gut aussehen, sondern vor allem auch Sicherheit bieten. Die Einhaltung der strengen Sicherheitsanforderungen und rechtlichen Richtlinien ist für uns eine selbstverständliche Verpflichtung und steht bei jedem Produkt im Mittelpunkt – auch bei unseren professionellen Glasbefestigungen. Deshalb setzen tausende Fachleute Tag für Tag auf die Systeme von Q-railing.

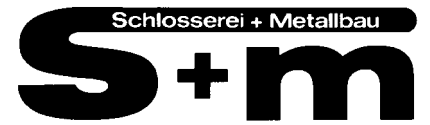
* Anwendbarkeit mit der Allgemein bauaufsichtlichen Zulassung (AbZ) nachgewiesen

Glasklemmen: Sicherheit geht vor!

Es ist selbstverständlich, dass Geländersysteme, die teilweise aus Glas bestehen, niemals versagen dürfen, selbst nicht in extremen Situationen wie z.B. bei spontan einwirkenden Kräften von 50 kg (DIN EN 12600 Standard). Q-railing Glasklemmen aus V4A und Zinkdruckguss, sowohl für monolithisches als auch laminiertes Glas von 8 - 17,52 mm, sind getestet und erfüllen diese Voraussetzungen.

Auf Basis des DIN EN 12600 Standards haben unsere Glasklemmen auch eine Allgemeine bauaufsichtliche Zulassung (AbZ) durch das DIBt erhalten. Die Tests wurden durch die Technische Universität München, die Berechnungen durch die Ingenieurgesellschaft Dr. Roland Ondra sowie die LGA Würzburg durchgeführt. Die auf den folgenden Seiten aufgeführten Testergebnisse helfen Ihnen, die richtigen Glasklemmen für Ihr Projekt zu finden.





Geschwinde

Röntgenstraße 24
57439 Attendorn
Telefon (0 27 22) 5 48 41
Telefax (0 27 22) 5 28 37
eMail: info@geschwin.de

Sanierung Einfamilienhaus in Wenden

Zu Terrassensanierung sollte ein modernes Geländer mit Sichtschutz und leichtem Windschutz erstellt werden. Das neue Geländer sollte pflegeleicht, langlebig und korrosionsbeständig sein und die Fassade aufwerten. Die Geländerstützen sollten die gleiche Farbe wie die neuen Fenster haben. Die undurchsichtige Glasfüllung sollte gleichzeitig die neue Dachrinne und den Abschluss vom Bodenbelag verdecken.





Schlosserei + Metallbau
S+m

Geschwinde

Röntgenstraße 24
57439 Attendorn
Telefon (0 27 22) 5 48 41
Telefax (0 27 22) 5 28 37
eMail: info@geschwin.de

Neubau eines Einfamilienhauses in Finnentrop

Für eine Flachdach-Terrasse sollte ein modernes Geländer erstellt werden. Die Geländerstützen sollten in Farbton DB 703 Eisenglimmer matt beschichtet werden. Die Geländerstützen wurden stirnseitig an die Fassade befestigt. Als Geländerfüllung wurden 9 Stück waagerechte Edelstahl-Drahtseile mit Spannbeschlägen verwendet. Der Handlauf ist ein 40x20 mm Edelstahl-Profil. Das Geländer sollte sich als Gestaltungselement der Fassade anpassen.





Schlosserei + Metallbau
S+m

Geschwinde

Röntgenstraße 24
57439 Attendorn
Telefon (0 27 22) 5 48 41
Telefax (0 27 22) 5 28 37
eMail: info@geschwin.de



Durch unsere Maßanfertigung und sehr variablen Gestaltungsmöglichkeiten, die sich von der Größe, Ausführung und Farbgebung von Objekt zu Objekt unterscheiden, können wir pauschal keine festen Preise angeben.

Wir stehen Ihnen selbstverständlich unverbindlich zu einer ausführlichen Beratung zur Verfügung. Aufgrund dieses Gespräches bei Ihnen am Bauobjekt, erstellen wir Ihnen einen exakten Kostenvoranschlag.

Wir würden uns sehr freuen von Ihnen zu hören. Mehr Inspiration finden Sie unter:

www.geschwin.de